


BÁO CÁO KẾT QUẢ KINH DOANH

QUÝ IV NĂM 2024

ĐVT: VND

STT	CHỈ TIÊU	Thuyết minh	Mã số	Quý IV		Lũy kế từ đầu năm đến cuối kỳ này	
				Năm nay	Năm trước	Năm nay	Năm trước
1	Doanh thu bán hàng và cung cấp dịch vụ	19	01	677.779.605.166	633.791.959.396	2.597.448.189.571	2.461.968.449.459
2	Các khoản giảm trừ doanh thu		02	264.062.672	705.017.714	4.769.431.046	5.561.277.311
3	Doanh thu thuần về bán hàng và cung cấp dịch vụ		10	677.515.542.494	633.086.941.682	2.592.678.758.525	2.456.407.172.148
4	Giá vốn hàng bán	20	11	406.218.058.014	413.938.889.308	1.617.661.456.136	1.488.713.136.334
5	Lợi nhuận gộp về bán hàng và cung cấp dịch vụ		20	271.297.484.480	219.148.052.374	975.017.302.389	967.694.035.814
6	Doanh thu hoạt động tài chính	21	21	15.680.283.086	17.690.768.614	31.643.616.521	42.419.906.773
7	Chi phí tài chính	22	22	1.989.959.717	1.553.201.845	5.181.587.996	4.462.546.295
	Trong đó: Chi phí lãi vay		23	1.335.118.569	1.509.845.743	3.877.785.311	3.934.381.167
8	Chi phí bán hàng	24	24	138.367.277.536	133.849.822.089	609.492.722.574	598.247.281.626
9	Chi phí quản lý doanh nghiệp		25	32.678.277.480	39.948.173.256	156.735.003.641	152.901.375.801
10	Lợi nhuận thuần từ hoạt động kinh doanh		30	113.942.252.833	61.487.623.798	235.251.604.699	254.502.738.865
11	Thu nhập khác		31	175.479.842	(10.327.861.807)	502.749.063	786.227.462
12	Chi phí khác		32	2.535.531	504	252.258.864	722.805.022
13	Lợi nhuận khác		40	172.944.311	(10.327.862.311)	250.490.199	63.422.440
14	Tổng lợi nhuận kế toán trước thuế		50	114.115.197.144	51.159.761.487	235.502.094.898	254.566.161.305
15	Chi phí thuế thu nhập doanh nghiệp hiện hành	25	51	15.175.206.828	8.995.046.724	39.625.425.149	52.615.213.750
16	Chi phí thuế thu nhập doanh nghiệp hoãn lại			5.747.330.220	434.752.183	6.326.819.321	(2.540.588.186)
16	Lợi nhuận sau thuế thu nhập doanh nghiệp		60	93.192.660.096	41.729.962.580	189.549.850.428	204.491.535.741

Người lập biểu



Nguyễn Thị Ngọc Thúy

Kế toán trưởng



Đinh Trung Kiên



Hà Nội, ngày 24 tháng 01 năm 2025

Tổng giám đốc



Trần Túc Mã

BẢNG CÂN ĐỐI KẾ TOÁN
Tại ngày 31 tháng 12 năm 2024

MẪU SỐ: B01-DN
Đơn vị tính: VNĐ

TÀI SẢN		Thuyết minh	Mã số	Số cuối kỳ	Số đầu năm
A. TÀI SẢN NGẮN HẠN			100	1.306.942.155.084	1.287.565.419.885
I. Tiền và các khoản tương đương tiền	1	110		149.809.036.554	280.445.803.659
1 Tiền		111		134.809.036.554	170.445.803.659
2 Các khoản tương đương tiền		112		15.000.000.000	110.000.000.000
II. Đầu tư tài chính ngắn hạn		120		422.719.676.031	374.594.113.420
1 Chứng khoán kinh doanh		121		10.000.000.000	10.000.000.000
2 Đầu tư nắm giữ đến ngày đáo hạn		123		412.719.676.031	364.594.113.420
III. Các khoản phải thu		130		401.243.440.626	344.709.143.445
1 Phải thu ngắn hạn của khách hàng	2	131		380.644.743.582	322.802.366.070
2 Trả trước cho người bán ngắn hạn	3	132		19.447.469.329	8.618.778.577
3 Phải thu ngắn hạn khác	4	136		11.374.817.865	22.711.630.040
4 Dự phòng phải thu ngắn hạn khó đòi (*)	5	137		(10.223.590.150)	(9.423.631.242)
IV. Hàng tồn kho		140		313.388.791.816	269.379.647.067
1 Hàng tồn kho	8	141		313.530.856.592	270.013.018.411
2 Dự phòng giảm giá hàng tồn kho (*)		149		(142.064.776)	(633.371.344)
V. Tài sản ngắn hạn khác		150		19.781.210.057	18.436.712.294
1 Chi phí trả trước ngắn hạn		151		600.767.774	1.001.280.711
2 Thuế giá trị gia tăng được khấu trừ		152		19.177.995.467	17.432.984.767
3 Thuế và các khoản phải thu Nhà nước		153		2.446.816	2.446.816
B. TÀI SẢN DÀI HẠN		200		582.141.517.867	583.583.740.216
I. Tài sản cố định		220		187.293.191.941	179.880.645.783
1 Tài sản cố định hữu hình	6	221		134.132.608.109	128.855.885.914
- Nguyên giá		222		332.200.679.441	310.745.145.721
- Giá trị hao mòn lũy kế (*)		223		(198.068.071.332)	(181.889.259.807)
2 Tài sản cố định vô hình	7	227		53.160.583.832	51.024.759.869
- Nguyên giá		228		68.331.671.410	63.625.425.570
- Giá trị hao mòn lũy kế (**)		229		(15.171.087.578)	(12.600.665.701)
II. Tài sản dở dang dài hạn		240		6.486.761.272	5.737.727.272
1 Chi phí xây dựng cơ bản dở dang	9	242		6.486.761.272	5.737.727.272
III. Các khoản đầu tư tài chính dài hạn		11		366.726.676.011	366.726.676.011
1 Đầu tư vào công ty con		251		366.726.676.011	366.726.676.011
IV. Tài sản dài hạn khác		260		21.634.888.643	31.238.691.150
1 Chi phí trả trước dài hạn	10	261		10.571.562.960	13.848.546.147
2 Tài sản thuế thu nhập hoãn lại		262		11.063.325.683	17.390.145.003
TỔNG CỘNG TÀI SẢN			270	1.889.083.672.951	1.871.149.160.101

BẢNG CÂN ĐỐI KẾ TOÁN (Tiếp theo)
Tại ngày 31 tháng 12 năm 2024


NGUỒN VỐN	Thuyết minh	Mã số	Số cuối kỳ	Số đầu năm
A. NỢ PHẢI TRẢ		300	647.461.131.305	712.272.783.527
I. Nợ ngắn hạn		310	647.461.131.305	712.272.783.527
1 Phải trả cho người bán ngắn hạn	12	311	325.823.628.679	281.832.841.265
2 Người mua trả tiền trước ngắn hạn		312	373.406.811	12.417.005
3 Thuế và các khoản phải nộp cho Nhà nước	13	313	13.824.053.369	24.424.549.714
4 Phải trả người lao động		314	29.522.714.850	36.679.468.831
5 Chi phí phải trả ngắn hạn	14	315	38.189.352.267	54.968.501.357
6 Doanh thu chưa thực hiện ngắn hạn		318	43.821.301.650	58.683.806.000
7 Phải trả ngắn hạn khác	15	319	5.793.988.131	87.703.443.292
8 Vay và nợ thuê tài chính ngắn hạn	16	320	189.908.590.601	167.967.756.063
9 Quỹ khen thưởng, phúc lợi		322	204.094.947	-
B. NGUỒN VỐN CHỦ SỞ HỮU		400	1.241.622.541.646	1.158.876.376.574
I. Vốn chủ sở hữu	17	410	1.241.622.541.646	1.158.876.376.574
1 Vốn góp của chủ sở hữu		411	414.536.730.000	414.536.730.000
2 Thặng dư vốn cổ phần		412	133.021.732.000	133.021.732.000
3 Cổ phiếu quỹ (*)		415	(3.593.000)	(3.593.000)
4 Chênh lệch tỉ giá hối đoái		417	-	-
5 Quỹ đầu tư phát triển		418	529.390.087.330	479.156.087.330
6 LNST chưa phân phối		421	164.677.585.316	132.165.420.244
- LNST chưa phân phối lũy kế đến cuối kỳ trước		421a	-	36.899.446.185
- LNST chưa phân phối kỳ này		421b	164.677.585.316	95.265.974.059
TỔNG CỘNG NGUỒN VỐN		440	1.889.083.672.951	1.871.149.160.101

Hà Nội, ngày 24 tháng 01 năm 2025

Người lập biểu

Kế toán trưởng

Tổng giám đốc





Nguyễn Thị Ngọc Thúy

Đinh Trung Kiên

Trần Túc Mã

BÁO CÁO LƯU CHUYỂN TIỀN TỆ

Cho kỳ hoạt động từ ngày 01 tháng 01 năm 2024 đến ngày 31 tháng 12 năm 2024

MẪU SỐ B 03-DN

Đơn vị: VNĐ

CHỈ TIÊU	Mã số	Từ ngày	Từ ngày
		01/01/2024 đến 31/12/2024	01/01/2023 đến 31/12/2023
I. LƯU CHUYỂN TIỀN TỪ HOẠT ĐỘNG KINH DOANH			
1. Lợi nhuận trước thuế	01	235.502.094.898	254.566.161.305
2. Điều chỉnh cho các khoản:			
Khấu hao tài sản cố định	02	23.612.359.534	21.334.116.591
Các khoản dự phòng	03	308.652.340	928.046.478
(Lãi/lỗ) chênh lệch tỷ giá hối đoái chưa thực hiện	04	957.000.076	477.597.048
(Lãi) từ hoạt động đầu tư	05	(31.050.940.251)	(42.082.827.995)
Chi phí lãi vay	06	3.877.785.311	3.934.381.167
3. Lợi nhuận từ hoạt động kinh doanh trước thay đổi vốn lưu	08	233.206.951.908	239.157.474.594
Tăng, giảm các khoản phải thu	09	(67.682.688.533)	(41.575.589.109)
Tăng, giảm hàng tồn kho	10	(43.517.838.181)	(3.716.647.342)
Tăng, giảm các khoản phải trả (không bao gồm lãi vay phải trả, thuế TNDN phải nộp)	11	5.116.146.064	69.034.520.578
Tăng, giảm chi phí trả trước	12	3.677.496.124	(4.291.345.197)
Tiền lãi vay đã trả	14	(3.903.420.888)	(3.843.487.169)
Thuế thu nhập doanh nghiệp đã nộp	15	(49.468.256.887)	(37.465.133.202)
Tiền chi khác cho hoạt động kinh doanh	17	(23.698.510.410)	(28.388.138.853)
Lưu chuyển tiền thuần từ hoạt động kinh doanh	20	53.729.879.197	188.911.654.300
II. LƯU CHUYỂN TIỀN TỪ HOẠT ĐỘNG ĐẦU TƯ			
1. Tiền chi mua sắm, xây dựng TSCĐ và các tài sản dài hạn khác	21	(32.274.134.489)	(39.755.325.714)
2. Tiền thu từ thanh lý, nhượng bán TSCĐ và các tài sản dài hạn khác	22	307.752.524	353.545.455
3. Tiền chi cho vay, mua các công cụ nợ của đơn vị khác	23	(642.349.333.597)	(544.022.853.154)
4. Tiền thu hồi cho vay, bán lại các công cụ nợ của đơn vị khác	24	594.223.770.986	464.943.480.787
5. Tiền thu lãi cho vay, cổ tức và lợi nhuận được chia	27	39.364.971.758	34.262.254.638
Lưu chuyển tiền thuần từ hoạt động đầu tư	30	(40.726.972.818)	(84.218.897.988)


BÁO CÁO LƯU CHUYỂN TIỀN TỆ (Tiếp theo)

Cho kỳ hoạt động từ ngày 01 tháng 01 năm 2024 đến ngày 31 tháng 12 năm 2024

CHỈ TIÊU	Mã số	Từ ngày	Từ ngày
		01/01/2024 đến 31/12/2024	01/01/2023 đến 31/12/2023
III. LƯU CHUYỂN TIỀN TỪ HOẠT ĐỘNG TÀI CHÍNH			
1. Tiền thu từ đi vay	33	193.508.590.601	217.967.756.063
2. Tiền chi trả nợ gốc vay	34	(171.567.756.063)	(90.000.000.000)
3. Cổ tức, lợi nhuận đã trả cho chủ sở hữu	36	(165.688.771.000)	(41.973.118.000)
<i>Lưu chuyển tiền thuần từ hoạt động tài chính</i>	40	(143.747.936.462)	85.994.638.063
Lưu chuyển tiền thuần trong kỳ	50	(130.745.030.083)	190.687.394.375
Tiền và tương đương tiền đầu năm	60	280.445.803.659	89.713.073.183
Chênh lệch tỷ giá	61	108.262.978	45.336.101
Tiền và tương đương tiền cuối kỳ	70	149.809.036.554	280.445.803.659

Hà nội, ngày 24 tháng 01 năm 2025

Người lập biểu



Nguyễn Thị Ngọc Thúy

Kế toán trưởng



Đinh Trung Kiên

Tổng giám đốc



Trần Túc Mã

THUYẾT MINH BÁO CÁO TÀI CHÍNH

MẪU SỐ B09-DN

I. ĐẶC ĐIỂM HOẠT ĐỘNG CỦA DOANH NGHIỆP

1. Hình thức sở hữu vốn

Công ty Cổ phần Traphaco là Công ty Cổ phần được chuyển đổi từ doanh nghiệp nhà nước thành Công ty Cổ phần theo Quyết định số 2566/1999/QĐ-BGTVT ngày 27 tháng 9 năm 1999 của Bộ trưởng Bộ Giao thông vận tải. Công ty được cấp lại mã số doanh nghiệp từ Đăng ký kinh doanh số 058437 do Sở Kế hoạch và Đầu tư Thành phố Hà Nội cấp ngày 24 tháng 12 năm 1999 thành Giấy chứng nhận đăng ký doanh nghiệp công ty cổ phần với mã số doanh nghiệp 0100108656 cấp ngày 10 tháng 08 năm 2011 (đăng ký thay đổi lần 15). Công ty đã thay đổi đăng ký kinh doanh lần thứ 24 vào ngày 21 tháng 04 năm 2023.

Trụ sở chính của công ty tại 75 phố Yên Ninh - P. Quán Thánh - Q Ba Đình - TP. Hà Nội.

Vốn điều lệ theo đăng ký kinh doanh của Công ty lần thứ 24 là 414.536.730.000 VNĐ (*Bốn trăm mười bốn tỷ năm trăm ba sáu triệu bảy trăm ba mươi nghìn đồng chẵn.*) tương đương 41.453.673 cổ phần, mệnh giá một cổ phần 10.000 VNĐ

2. Lĩnh vực kinh doanh : Dược phẩm

3. Ngành nghề kinh doanh và hoạt động

Ngành nghề kinh doanh của Công ty là sản xuất, buôn bán thực phẩm và mỹ phẩm; kinh doanh xuất nhập khẩu nguyên phụ liệu làm thuốc, các sản phẩm thuốc; tư vấn sản xuất dược mỹ phẩm; pha chế thuốc theo đơn; sản xuất kinh doanh dược phẩm, hóa chất và vật tư thiết bị y tế; sản xuất buôn bán rượu, bia, nước giải khát (không bao gồm kinh doanh quán bar) ; Tư vấn dịch vụ khoa học kỹ thuật, chuyển giao công nghệ trong lĩnh vực y, dược ; Thu mua, gieo trồng, chế biến dược liệu.

Hoạt động chính của Công ty là sản xuất kinh doanh dược phẩm, hóa chất và vật tư thiết bị y tế.

4. Chu kỳ sản xuất, kinh doanh thông thường :

Chu kỳ sản xuất, kinh doanh thông thường của công ty được thực hiện trong thời gian không quá 12 tháng.

5. Cấu trúc doanh nghiệp

Tại ngày 31 tháng 12 năm 2024, Công ty có các Công ty con, Công ty liên kết và các chi nhánh như sau :

Công ty con :

- Công ty Cổ phần Công nghệ Cao Traphaco
- Công ty TNHH MTV Traphacosapa
- Công ty CP dược VTYT ĐăkLăk
- Công ty TNHH Traphaco Hưng Yên

Các chi nhánh :

Tên đơn vị	Nơi thành lập	Hoạt động kinh doanh chính
- Chi nhánh Miền Nam	TP. Hồ Chí Minh	Kinh doanh dược phẩm, thực phẩm, mỹ phẩm, hóa chất, vật tư, thiết bị y tế, xuất nhập khẩu nguyên phụ liệu làm thuốc, các sản phẩm thuốc.
- Chi nhánh Miền Trung	TP. Đà Nẵng	
- Chi nhánh Nam Định	Tỉnh Nam Định	
- Chi nhánh Bắc Miền Trung	Tỉnh Nghệ An	
- Chi nhánh Thanh Hóa	Tỉnh Thanh Hóa	
- Chi nhánh Vĩnh Long	Tỉnh Vĩnh Long	
- Chi nhánh Hải Phòng	TP. Hải Phòng	
- Chi nhánh Đồng Nai	Tỉnh Đồng Nai	
- Chi nhánh Bình Thuận	Tỉnh Bình Thuận	
- Chi nhánh Quảng Ngãi	Tỉnh Quảng Ngãi	
- Chi nhánh Khánh Hòa	Tỉnh Khánh Hòa	
- Chi nhánh Cần Thơ	Tỉnh Cần Thơ	
- Chi nhánh Gia Lai	Tỉnh Gia Lai	
- Chi nhánh Quảng Ninh	Tỉnh Quảng Ninh	
- Chi nhánh Hải Dương	Tỉnh Hải Dương	
- Chi nhánh Phú Thọ	Tỉnh Phú Thọ	
- Chi nhánh Tiền Giang	Tỉnh Tiền Giang	
- Chi nhánh Bình Dương	Tỉnh Bình Dương	
- Chi nhánh Hưng Yên	Tỉnh Hưng Yên	
- Chi nhánh Bắc Giang	Tỉnh Bắc Giang	
- Chi nhánh Thái Nguyên	Tỉnh Thái Nguyên	
- Chi nhánh Kiên Giang	Tỉnh Kiên Giang	

- Chi nhánh TT Huế	Tỉnh TT Huế
- Chi nhánh Yên Bái	Tỉnh Yên Bái
- Chi nhánh Vĩnh Phúc	Tỉnh Vĩnh Phúc
- Chi nhánh Bình Định	Tỉnh Bình Định
- Chi nhánh Vũng Tàu	Tỉnh Bà Rịa Vũng Tàu
- Chi nhánh Long An	Tỉnh Long An

6. Thuyết minh về khả năng so sánh:

Kể từ ngày 01 tháng 01 năm 2015 Công ty đã áp dụng Thông tư số 200/2014/TT-BTC do Bộ Tài chính ban hành ngày 22 tháng 12 năm 2014 (“Thông tư 200”), hướng dẫn chế độ kế toán cho doanh nghiệp. Thông tư này có hiệu lực cho năm tài chính bắt đầu hoặc sau ngày 01 tháng 01 năm 2015. Thông tư 200 thay thế cho các quy định về chế độ kế toán doanh nghiệp ban hành theo Quyết định số 15/2006/QĐ-BTC ngày 20 tháng 03 năm 2006 của Bộ Tài chính và Thông tư số 244/2009/TT-BTC ngày 31 tháng 12 năm 2009 của Bộ Tài chính. Tuy nhiên, việc áp dụng Thông tư 200 không có ảnh hưởng trọng yếu đến tính so sánh của các số liệu trên báo cáo tài chính riêng.

II. KỲ KẾ TOÁN, ĐƠN VỊ TIỀN TỆ SỬ DỤNG TRONG BÁO CÁO TÀI CHÍNH**Cơ sở lập báo cáo tài chính**

Báo cáo tài chính kèm theo được trình bày bằng Đồng Việt Nam (VND), theo nguyên tắc giá gốc và phù hợp với các Chuẩn mực kế toán Việt Nam, Hệ thống kế toán Việt Nam và các quy định hiện hành có liên quan tại Việt Nam.

Các báo cáo tài chính kèm theo không nhằm phản ánh tình hình tài chính, kết quả hoạt động kinh doanh và tình hình lưu chuyển tiền tệ theo các nguyên tắc và thông lệ kế toán được chấp nhận chung tại các nước khác ngoài Việt Nam.

Kỳ kế toán

Năm tài chính của Công ty bắt đầu từ ngày 01 tháng 01 và kết thúc vào ngày 31 tháng 12. Báo cáo tài chính này được lập cho kỳ hoạt động từ ngày 01 tháng 01 năm 2024 đến ngày 31 tháng 12 năm 2024.

III. CHUẨN MỰC VÀ CHẾ ĐỘ KẾ TOÁN ÁP DỤNG**Chế độ kế toán áp dụng**

Doanh nghiệp áp dụng chế độ kế toán doanh nghiệp.

Tuyên bố về việc tuân thủ chuẩn mực kế toán và chế độ kế toán

Báo cáo tài chính của đơn vị được lập và trình bày phù hợp với các chuẩn mực và chế độ kế toán Việt Nam. Báo cáo tài chính tuân thủ mọi qui định của từng chuẩn mực, thông tư hướng dẫn thực hiện theo qui định của Bộ Tài chính.

Ngày 22 tháng 12 năm 2014, Bộ Tài chính đã ban hành Thông tư số 200/2014/TT-BTC (“Thông tư 200”) hướng dẫn chế độ kế toán doanh nghiệp. Thông tư này thay thế cho các qui định về chế độ kế toán doanh nghiệp ban hành theo quyết định số 15/2006/QĐ-BTC ngày 20 tháng 03 năm 2006 và thông tư số 244/2009/TT-BTC ngày 31 tháng 12 năm 2009 của Bộ Tài Chính. Thông tư 200 có hiệu lực thi hành kể từ ngày 01 tháng 01 năm 2015 và áp dụng cho năm tài chính 2015 trở đi. Ban Tổng Giám đốc đã áp dụng Thông tư 200 trong việc lập và trình bày báo cáo tài chính riêng kỳ hoạt động từ ngày 01 tháng 01 năm 2024 đến 31 tháng 12 năm 2024.

IV. TÓM TẮT CÁC CHÍNH SÁCH KẾ TOÁN CHỦ YẾU

Sau đây là các chính sách kế toán chủ yếu được Công ty áp dụng trong việc lập báo cáo tài chính hợp nhất:

Ước tính kế toán

Việc lập báo cáo tài chính hợp nhất tuân thủ theo các Chuẩn mực kế toán Việt Nam, Hệ thống kế toán Việt Nam và các quy định hiện hành có liên quan tại Việt Nam yêu cầu Ban Tổng Giám đốc phải có những ước tính và giả định ảnh hưởng đến số liệu báo cáo về các công nợ, tài sản và việc trình bày các khoản công nợ và tài sản tiềm tàng tại ngày lập báo cáo tài chính hợp nhất cũng như các số liệu báo cáo về doanh thu và chi phí trong suốt năm tài chính. Kết quả hoạt động kinh doanh thực tế có thể khác với các ước tính, giả định đặt ra.

Công cụ tài chính

Ghi nhận ban đầu

Tài sản tài chính

Tại ngày ghi nhận ban đầu, tài sản tài chính được ghi nhận theo giá gốc cộng các chi phí giao dịch có liên quan trực tiếp đến việc mua sắm tài sản tài chính đó.

Tài sản tài chính của Công ty bao gồm tiền mặt, tiền gửi ngắn hạn, các khoản phải thu khách hàng và phải thu khác, các khoản cho vay, các khoản đầu tư ngắn và dài hạn.

Công nợ tài chính

Tại ngày ghi nhận ban đầu, công nợ tài chính được ghi nhận theo giá gốc trừ đi các chi phí giao dịch có liên quan trực tiếp đến việc phát hành công nợ tài chính đó.

Công nợ tài chính của Công ty bao gồm các khoản phải trả người bán và phải trả khác, các khoản nợ, các khoản vay.

Đánh giá lại sau lần ghi nhận ban đầu

Hiện tại, chưa có quy định về đánh giá lại công cụ tài chính sau ghi nhận ban đầu.

Tiền và các khoản tương đương tiền

Tiền và các khoản tương đương tiền bao gồm tiền mặt tại quỹ và các khoản tiền gửi không kỳ hạn, các khoản đầu tư ngắn hạn, có khả năng thanh toán cao, dễ dàng chuyển đổi thành tiền và ít rủi ro liên quan đến việc biến động giá trị.

Dự phòng phải thu khó đòi

Dự phòng phải thu khó đòi được trích lập cho những khoản phải thu đã quá hạn thanh toán từ sáu tháng trở lên, hoặc các khoản phải thu mà người nợ khó có khả năng thanh toán do bị thanh lý, phá sản hay các khó khăn tương tự.

Hàng tồn kho

Hàng tồn kho được xác định trên cơ sở giá thấp hơn giữa giá gốc và giá trị thuần có thể thực hiện được. Giá gốc hàng tồn kho bao gồm chi phí nguyên vật liệu trực tiếp, chi phí lao động trực tiếp và chi phí sản xuất chung, nếu có, để có được hàng tồn kho ở địa điểm và trạng thái hiện tại. Giá gốc của hàng tồn kho được xác định theo phương pháp bình quân gia quyền. Giá trị thuần có thể thực hiện được được xác định bằng giá bán ước tính trừ các chi phí ước tính để hoàn thành sản phẩm cùng chi phí tiếp thị, bán hàng và phân phối phát sinh.

Đối với sản phẩm dở dang, nếu thời gian sản xuất luân chuyển vượt quá một chu kỳ kinh doanh thông thường hoặc đối với vật tư, thiết bị từng thay thế có thời gian dự trữ trên 12 tháng thì doanh nghiệp trình bày là tài sản dài hạn trên Bảng cân đối kế toán.

Dự phòng giảm giá hàng tồn kho của Công ty được trích lập theo các quy định kế toán hiện hành. Theo đó, Công ty được phép trích lập dự phòng giảm giá hàng tồn kho lỗi thời, hỏng, kém phẩm chất và trong trường hợp giá gốc của hàng tồn kho cao hơn giá trị thuần có thể thực hiện được tại ngày kết thúc niên độ kế toán.

Tài sản cố định hữu hình và khấu hao

Tài sản cố định hữu hình được trình bày theo nguyên giá trừ giá trị hao mòn lũy kế.

Nguyên giá tài sản cố định hữu hình bao gồm giá mua và toàn bộ các chi phí khác liên quan trực tiếp đến việc đưa tài sản vào trạng thái sẵn sàng sử dụng.

Nguyên giá tài sản cố định hữu hình do tự làm, tự xây dựng bao gồm chi phí xây dựng, chi phí sản xuất thực tế phát sinh cộng chi phí lắp đặt và chạy thử.

Tài sản cố định hữu hình được khấu hao theo phương pháp đường thẳng dựa trên thời gian hữu dụng ước tính, cụ thể như sau:

**Từ ngày 01/01/2024 đến ngày
31/12/2024**

	Số năm
Nhà xưởng và vật kiến trúc	05 - 35
Máy móc và thiết bị	03 - 10
Phương tiện vận tải	03 - 10
Thiết bị văn phòng	02 - 12

Các khoản lãi, lỗ phát sinh khi thanh lý, bán tài sản là chênh lệch giữa thu nhập từ thanh lý và giá trị còn lại của tài sản và được ghi nhận vào báo cáo kết quả hoạt động kinh doanh.

Tài sản cố định vô hình và khấu hao

Tài sản cố định vô hình thể hiện giá trị quyền sử dụng đất và phần mềm kế toán, được trình bày theo nguyên giá trừ giá trị hao mòn lũy kế và được khấu hao theo phương pháp đường thẳng dựa trên thời gian sử dụng ước tính.

Chi phí xây dựng cơ bản dở dang

Các tài sản đang trong quá trình xây dựng phục vụ mục đích sản xuất, cho thuê, quản trị hoặc cho bất kỳ mục đích nào khác được ghi nhận theo giá gốc. Chi phí này bao gồm chi phí dịch vụ và chi phí lãi vay có liên quan phù hợp với chính sách kế toán của Công ty. Việc tính khấu hao của các tài sản này được áp dụng giống như với các tài sản khác, bắt đầu từ khi tài sản ở vào trạng thái sẵn sàng sử dụng.

Các khoản đầu tư tài chính dài hạn

Các khoản đầu tư tài chính được ghi nhận bắt đầu từ ngày mua khoản đầu tư và được xác định giá trị ban đầu theo giá gốc.

Đầu tư vào công ty con là các khoản đầu tư vào các công ty mà Công ty kiểm soát. Việc kiểm soát này đạt được khi Công ty có khả năng kiểm soát các chính sách tài chính và hoạt động của các công ty nhận đầu tư nhằm thu được lợi ích từ hoạt động của các công ty này.

Công ty liên kết là một công ty mà Công ty có ảnh hưởng đáng kể nhưng không phải là công ty con hay công ty liên doanh của Công ty. Ảnh hưởng đáng kể thể hiện quyền tham gia vào việc đưa

ra các quyết định về chính sách tài chính và hoạt động của bên nhận đầu tư nhưng không có ảnh hưởng về mặt kiểm soát những chính sách này.

Các khoản đầu tư trên báo cáo riêng được xác định theo giá gốc trừ các khoản giảm giá đầu tư. Dự phòng giảm giá đầu tư tài chính được trích lập theo các quy định về kế toán hiện hành.

Chi phí khoản trả trước

Các khoản chi phí trả trước dài hạn bao gồm giá trị công cụ, dụng cụ, linh kiện loại nhỏ đã xuất dùng và được coi là có khả năng đem lại lợi ích kinh tế trong tương lai cho Công ty với thời hạn từ một năm trở lên. Các chi phí này được vốn hóa dưới hình thức các khoản trả trước dài hạn và được phân bổ vào báo cáo kết quả hoạt động kinh doanh, sử dụng phương pháp đường thẳng theo thời gian sử dụng ước tính.

Ghi nhận doanh thu

Doanh thu bán hàng được ghi nhận khi đồng thời thỏa mãn tất cả năm (5) điều kiện sau:

- (a) Công ty đã chuyển giao phần lớn rủi ro và lợi ích gắn liền với quyền sở hữu sản phẩm hoặc hàng hóa cho người mua;
- (b) Công ty không còn nắm giữ quyền quản lý hàng hóa như người sở hữu hàng hóa hoặc quyền kiểm soát hàng hóa;
- (c) Doanh thu được xác định tương đối chắc chắn;
- (d) Công ty sẽ thu được lợi ích kinh tế từ giao dịch bán hàng; và
- (e) Xác định được chi phí liên quan đến giao dịch bán hàng.

Doanh thu của giao dịch về cung cấp dịch vụ được ghi nhận khi kết quả của giao dịch đó được xác định một cách đáng tin cậy. Trường hợp giao dịch về cung cấp dịch vụ liên quan đến nhiều kỳ thì doanh thu được ghi nhận trong kỳ theo kết quả phân công việc đã hoàn thành tại ngày của bảng cân đối kế toán của kỳ đó. Kết quả của giao dịch cung cấp dịch vụ được xác định khi thỏa mãn tất cả bốn (4) điều kiện sau:

- (a) Doanh thu được xác định tương đối chắc chắn;
- (b) Có khả năng thu được lợi ích kinh tế từ giao dịch cung cấp dịch vụ đó;
- (c) Xác định được phần công việc đã hoàn thành tại ngày của bảng cân đối kế toán; và
- (d) Xác định được chi phí phát sinh cho giao dịch và chi phí để hoàn thành giao dịch cung cấp dịch vụ đó.

Lãi tiền gửi được ghi nhận trên cơ sở dồn tích, được xác định trên số dư các tài khoản tiền gửi và lãi suất áp dụng.

Lãi từ các khoản đầu tư được ghi nhận khi Công ty có quyền nhận khoản lãi.

Ngoại tệ

Công ty áp dụng xử lý chênh lệch tỷ giá theo hướng dẫn của Chuẩn mực kế toán Việt Nam số 10 (VAS 10) “Ảnh hưởng của việc thay đổi tỷ giá hối đoái”. Theo đó, các nghiệp vụ phát sinh bằng

các loại ngoại tệ được chuyển đổi theo tỷ giá tại ngày phát sinh nghiệp vụ. Số dư các tài sản bằng tiền và công nợ phải thu, phải trả có gốc ngoại tệ tại ngày kết thúc niên độ kế toán được chuyển đổi theo tỷ giá tại ngày này. Tất cả các khoản chênh lệch tỷ giá đều được phản ánh ngay vào doanh thu hoạt động tài chính (nếu lãi) hoặc chi phí tài chính (nếu lỗ) tại thời điểm phát sinh. Lãi chênh lệch tỷ giá do đánh giá lại các số dư tại ngày kết thúc niên độ kế toán không được dùng để chia cho cổ đông.

Chi phí đi vay

Tất cả các chi phí lãi vay được ghi nhận vào báo cáo kết quả hoạt động kinh doanh khi phát sinh.

Các khoản dự phòng

Các khoản dự phòng được ghi nhận khi Công ty có nghĩa vụ nợ hiện tại do kết quả từ một sự kiện đã xảy ra, và Công ty có khả năng phải thanh toán nghĩa vụ này. Các khoản dự phòng được xác định trên cơ sở ước tính của Ban Tổng Giám đốc về các khoản chi phí cần thiết để thanh toán nghĩa vụ nợ này tại ngày kết thúc niên độ kế toán.

Thuế

Thuế thu nhập doanh nghiệp thể hiện tổng giá trị của số thuế phải trả hiện tại và số thuế hoãn lại. Số thuế phải trả hiện tại được tính dựa trên thu nhập chịu thuế trong kỳ. Thu nhập chịu thuế khác với lợi nhuận thuần được trình bày trên báo cáo kết quả hoạt động kinh doanh vì thu nhập chịu thuế không bao gồm các khoản thu nhập hay chi phí tính thuế hoặc được khấu trừ trong các năm khác (bao gồm cả lỗ mang sang, nếu có) và ngoài ra không bao gồm các chi tiêu không chịu thuế hoặc không được khấu trừ.

Thuế thu nhập hoãn lại được tính trên các khoản chênh lệch giữa giá trị ghi sổ và cơ sở tính thuế thu nhập của các khoản mục tài sản hoặc công nợ trên báo cáo tài chính hợp nhất và được ghi nhận theo phương pháp bảng cân đối kế toán. Thuế thu nhập hoãn lại phải trả phải được ghi nhận cho tất cả các khoản chênh lệch tạm thời còn tài sản thuế thu nhập hoãn lại chỉ được ghi nhận khi chắc chắn có đủ lợi nhuận tính thuế trong tương lai để khấu trừ các khoản chênh lệch tạm thời.

Thuế thu nhập hoãn lại được xác định theo thuế suất dự tính sẽ áp dụng cho kỳ tài sản được thu hồi hay nợ phải trả được thanh toán. Thuế thu nhập hoãn lại được ghi nhận vào báo cáo kết quả hoạt động kinh doanh và chỉ ghi vào vốn chủ sở hữu khi khoản thuế đó có liên quan đến các khoản mục được ghi thẳng vào vốn chủ sở hữu.

Tài sản thuế thu nhập hoãn lại và nợ thuế thu nhập hoãn lại phải trả được bù trừ khi Công ty có quyền hợp pháp để bù trừ giữa tài sản thuế thu nhập hiện hành với thuế thu nhập hiện hành phải nộp và khi các tài sản thuế thu nhập hoãn lại và nợ thuế thu nhập hoãn lại phải trả liên quan tới thuế thu nhập doanh nghiệp được quản lý bởi cùng một cơ quan thuế và Công ty có dự định thanh toán thuế thu nhập hiện hành trên cơ sở thuần.

Việc xác định thuế thu nhập của Công ty căn cứ vào các quy định hiện hành về thuế. Tuy nhiên, những quy định này thay đổi theo từng thời kỳ và việc xác định sau cùng về thuế thu nhập doanh nghiệp tùy thuộc vào kết quả kiểm tra của cơ quan thuế có thẩm quyền.
Các loại thuế khác được áp dụng theo các luật thuế hiện hành tại Việt Nam.

IV. THÔNG TIN BỔ SUNG CHO CÁC KHOẢN MỤC TRÌNH BÀY TRONG BẢNG CÂN ĐỐI KẾ TOÁN

1. TIỀN VÀ CÁC KHOẢN TƯƠNG ĐƯƠNG TIỀN

	<u>31/12/2024</u>	<u>31/12/2023</u>
	VND	VND
Tiền mặt	10.042.552.083	21.817.312.630
Tiền gửi ngân hàng	124.615.313.681	148.628.491.029
Tiền đang chuyển	151.170.790	-
Các khoản tương đương tiền (*)	15.000.000.000	110.000.000.000
Tổng cộng	<u>149.809.036.554</u>	<u>280.445.803.659</u>

(*) Các khoản tương đương tiền phản ánh các khoản tiền gửi tại các ngân hàng có thời hạn không quá 3 tháng

2. PHẢI THU NGẮN HẠN CỦA KHÁCH HÀNG

	<u>31/12/2024</u>	<u>31/12/2023</u>
	VND	VND
a) Phải thu khách hàng ngắn hạn	206.836.972.110	172.154.452.274
Công ty CP đầu tư Nam Dương	9.721.451.087	10.057.228.002
Công ty CP dược Lâm Đồng	97.285.475	1.109.262.677
Công ty CP dược phẩm dược liệu Tây Nam	2.935.151.713	1.891.860.919
Công ty CP dược phẩm Việt - Miền Trung	2.268.208.284	2.814.655.072
Công ty CP dược phẩm Bắc Ninh	5.467.863.811	5.241.611.724
Công ty TNHH Life Care Việt Nam	6.314.814.313	6.034.797.113
Công ty CP thực phẩm và nước giải khát PTT	3.969.709.449	2.244.962.402
Các khoản phải thu khách hàng khác	176.062.487.978	142.760.074.365
b) Phải thu khách hàng là các bên liên quan	173.807.771.472	150.647.913.796
Công ty cổ phần dược VTYT Đắk Lắk	6.926.347.528	5.995.968.430
Công ty TNHH MTV Traphaco Sapa	3.327.798.382	1.132.084.979
Công ty cổ phần CNC Traphaco	155.196.810.001	138.625.244.800
Công ty cổ phần Sao Mai	8.356.815.561	4.894.615.587
Tổng cộng	<u>380.644.743.582</u>	<u>322.802.366.070</u>

CÔNG TY CỔ PHẦN TRAPHACO**BÁO CÁO TÀI CHÍNH**

Địa chỉ: 75 Yên Ninh - Ba Đình - Hà Nội

Cho kỳ hoạt động từ ngày 01/01/2024 đến ngày 31/12/2024

3. TRẢ TRƯỚC CHO NGƯỜI BÁN NGẮN HẠN

	<u>31/12/2024</u>	<u>31/12/2023</u>
	VND	VND
Công ty TNHH thương mại Liên Vinh	700.000.000	500.000.000
Công ty cổ phần dịch vụ công nghệ Nam Việt	920.265.000	-
Công ty TNHH Shinninghwa Việt Nam	1.102.530.000	1.943.700.000
Công ty TNHH quốc tế Cao Nguyên Xanh	-	255.853.210
Viện kiểm nghiệm thuốc Trung ương	1.560.000.000	820.000.000
Công ty TNHH vật tư KHKT Đông Dương	-	13.640.000
Công ty cổ phần thương mại VICO	828.144.000	-
Salmephar Ltd	-	76.328.125
Trả trước cho các nhà cung cấp khác	14.336.530.329	5.009.257.242
Tổng cộng	<u>19.447.469.329</u>	<u>8.618.778.577</u>

4. PHẢI THU KHÁC

	<u>31/12/2024</u>	<u>31/12/2023</u>
	VND	VND
Ngắn hạn	11.374.817.865	22.711.630.040
Tạm ứng	1.488.499.678	1.326.358.021
Các khoản thế chấp, ký cược, ký quỹ ngắn hạn	278.981.250	278.358.000
Lãi dự thu	5.162.243.840	13.765.665.584
Cổ tức phải thu	1.766.681.879	1.766.681.879
Khoản hỗ trợ của DW và Koba	2.661.402.600	-
Phải thu khác	17.008.618	5.574.566.556
Tổng cộng	<u>11.374.817.865</u>	<u>22.711.630.040</u>

5. NỢ XẤU

	<u>31/12/2024</u>		<u>31/12/2023</u>	
	Giá gốc	Giá trị có thể thu hồi (*)	Giá gốc	Giá trị có thể thu hồi (*)
	VND	VND	VND	VND
Giá trị các khoản phải thu quá hạn thanh toán hoặc chưa quá hạn nhưng khó có khả năng thu hồi	22.162.518.110	11.938.927.960	19.087.119.454	9.663.488.212
Tổng	<u>22.162.518.110</u>	<u>11.938.927.960</u>	<u>19.087.119.454</u>	<u>9.663.488.212</u>

(*) Công ty xác định các giá trị có thể thu hồi của các khoản nợ xấu bằng giá gốc của các khoản phải thu trừ dự phòng phải thu ngắn hạn khó đòi của các đối tượng này.

6 . TĂNG, GIẢM TÀI SẢN CÓ ĐỊNH HỮU HÌNH

	Nhà cửa, vật kiến trúc	Máy móc, thiết bị	Phương tiện vận tải, truyền dẫn	Thiết bị, dụng cụ quản lý	Cộng
	VND	VND	VND	VND	VND
NGUYÊN GIÁ					
Số dư đầu kỳ 01/01/2024	127.868.635.170	91.149.283.358	78.759.441.553	12.967.785.640	310.745.145.721
Số tăng trong kỳ	-	20.720.091.054	3.858.382.053	1.758.549.032	26.337.022.139
- Mua sắm mới		20.720.091.054	3.858.382.053	1.758.549.032	26.337.022.139
- Đầu tư XDCB hoàn thành		-	-	-	-
- Tăng do phân loại lại		-	-	-	-
Số giảm trong kỳ	-	(1.030.680.476)	(3.769.609.924)	(81.198.019)	(4.881.488.419)
- Giảm do thanh lý tài sản		(1.030.680.476)	(3.769.609.924)	(81.198.019)	(4.881.488.419)
- Giảm do phân loại lại		-	-	-	-
Số dư cuối kỳ 31/12/2024	127.868.635.170	110.838.693.936	78.848.213.682	14.645.136.653	332.200.679.441
Trong đó:					
<i>Đã khấu hao hết</i>	<i>32.002.949.966</i>	<i>42.013.191.314</i>	<i>34.307.288.984</i>	<i>6.865.684.195</i>	<i>115.189.114.459</i>
GIÁ TRỊ HAO MÒN LŨY KẾ					
Số dư đầu kỳ 01/01/2024	65.509.035.274	52.588.528.960	54.752.410.829	9.039.284.744	181.889.259.807
Số tăng trong kỳ	3.772.072.179	9.016.164.864	6.871.029.569	1.382.671.045	21.041.937.657
- Trích khấu hao	3.772.072.179	9.016.164.864	6.871.029.569	1.382.671.045	21.041.937.657
Số giảm trong kỳ	-	(1.030.680.476)	(3.751.247.637)	(81.198.019)	(4.863.126.132)
- Giảm do thanh lý tài sản		(1.030.680.476)	(3.751.247.637)	(81.198.019)	(4.863.126.132)
- Giảm do phân loại lại		-	-	-	-
Số dư cuối kỳ 31/12/2024	69.281.107.453	60.574.013.348	57.872.192.761	10.340.757.770	198.068.071.332
GIÁ TRỊ CÒN LẠI					
Đầu kỳ	62.359.599.896	38.560.754.398	24.007.030.724	3.928.500.896	128.855.885.914
Cuối kỳ	58.587.527.717	50.264.680.588	20.976.020.921	4.304.378.883	134.132.608.109

7. TĂNG, GIẢM TÀI SẢN CỐ ĐỊNH VÔ HÌNH

	Quyền sử dụng đất	Phần mềm	Cộng
	VND	VND	VND
NGUYÊN GIÁ			
Tại ngày 01/01/2024	45.687.172.520	17.938.253.050	63.625.425.570
Số tăng trong năm	-	4.706.245.840	4.706.245.840
Số giảm trong kỳ	-	-	-
Tại ngày 31/12/2024	45.687.172.520	22.644.498.890	68.331.671.410
GIÁ TRỊ HAO MÒN LŨY KẾ			
Tại ngày 01/01/2024	-	12.600.665.701	12.600.665.701
Khấu hao trong kỳ	-	2.570.421.877	2.570.421.877
- Khấu hao trong năm	-	2.570.421.877	2.570.421.877
- Thanh lý, nhượng bán	-	-	-
Tại ngày 31/12/2024	-	15.171.087.578	15.171.087.578
GIÁ TRỊ CÒN LẠI			
Tại ngày 01/01/2024	45.687.172.520	5.337.587.349	51.024.759.869
Tại ngày 31/12/2024	45.687.172.520	7.473.411.312	53.160.583.832

Nguyên giá tài sản vô hình đã khấu hao hết

9.934.790.000

Tại thời điểm 31/12/2024, tài sản cố định vô hình của Công ty CP Traphaco là quyền sử dụng đất lâu dài và phần mềm quản lý, cụ thể như sau:

Chi tiết	Diện tích	Số tiền
	(m ²)	VND
QSD đất tại 255 Tôn Đức Thắng - Liên Chiểu - TP. Đà Nẵng	283	2.618.528.525
QSD đất tại xã Phước Kiên - Nhà Bè - TP. Hồ Chí Minh (*)	235	7.795.378.640
QSD đất tại Khu Đô thị mới Hòa Vượng - TP. Nam Định	289	2.350.425.000
QSD đất tại P.Vinh Tân - Vinh - Nghệ An (thửa 581)	307	1.290.240.000
QSD đất tại P.Vinh Tân - Vinh - Nghệ An (thửa 582)	302	1.267.560.000
QSD đất tại Khu Đô thị Vinh Diềm Trung - Nha Trang	306	1.873.777.089
QSD đất tại Khu Đô thị mới Cao Xanh - TP Hạ Long	340	3.049.800.000
QSD đất tại Khu đô thị mới phía Tây, Phường Thanh Bình, T.phố Hải Dương	250	3.518.560.000
QSD đất tại lô K1, K2 khu IV, khu đô thị Bắc đại lộ Lê Lợi - Phường Đông Hương - TP Thanh Hoá	458	3.500.078.454
QSD đất tại D37 Mỹ Thạnh Hưng, Phường 6 - TP Mỹ Tho - Tiền Giang	151	2.710.406.558
QSD đất tại khu dân cư số 2 - P. Dĩnh Kế - TP Bắc Giang	178	1.845.000.000
QSD đất tại phường Minh Phương - TP Việt Trì - Phú Thọ	205	1.454.200.000
QSD tại phường Xuân An, TP Phan Thiết, Tỉnh Bình Thuận	200	3.518.398.650
QSD đất tại 61 Đồng Đa - Vinh Lạc - TP Rạch Giá - tỉnh Kiên Giang	148	3.620.363.636

Chi tiết	Diện tích	Số tiền
	(m2)	VND
QSD đất tại thửa đất số 630, 631, 632 - Tờ bản đồ số 19, phường Gia Sàng, TP Thái Nguyên	270	3.731.036.944
QSD tại Lô Q4-14 Khu đô thị Cầu Sắt CN Gia Lai	273	1.543.419.024
Phần mềm quản lý nhân sự, tiền lương		1.394.920.000
Phần mềm hệ thống phân phối SaleUp		2.312.170.000
Phần mềm hệ thống phân phối SaleUp (Bổ sung tích điểm)		1.405.000.000
Phần mềm quản lý nhóm sản phẩm mới		150.000.000
Nâng cấp phần mềm quản lý hệ thống phân phối Salesup DMS		3.665.398.050
Phần hệ quản lý độ ổn định thuốc		33.000.000
Phần mềm khảo sát khách hàng + bổ sung tính năng		280.000.000
Phần mềm quản trị tài chính (ERP)		4.309.700.000
Phần mềm hệ thống QTTC giai đoạn 2		1.233.975.000
Phần mềm quản lý văn phòng		680.000.000
Phần mềm báo cáo BI		1.134.000.000
Phần mềm CRM chăm sóc khách hàng		340.000.000
Phần mềm quản lý đánh giá trực tuyến		50.000.000
Phần mềm quản lý thiết bị		86.000.000
Phần mềm nhân sự		1.118.400.000
Phần mềm hệ thống báo cáo phân tích kinh doanh		655.000.000
Bản quyền phần mềm ảo hoá VMware8		303.490.000
Phần mềm quản lý vận tải STM		540.000.000
Phần mềm hệ thống nâng cao trải nghiệm khách hàng trên ZaloOA		709.390.334
Phần mềm tính năng QR Code siêu liên kết và ứng dụng truy xuất nguồn gốc SP		1.368.000.000
Phần mềm backup dữ liệu hạ tầng CNTT		238.780.000
Phần mềm giám sát hạ tầng CNTT		198.260.000
Phần mềm truy xuất nguồn gốc SP được liệu		439.015.506
Tổng		68.331.671.410

8. HÀNG TỒN KHO

	31/12/2024		31/12/2023	
	Giá gốc	Dự phòng	Giá gốc	Dự phòng
	VND	VND	VND	VND
Hàng mua đang đi đường	9.092.501.419	-	22.570.585.725	-
Nguyên liệu, vật liệu	23.568.952.639	-	19.758.472.488	(309.654.510)
Công cụ, dụng cụ	18.904.084	-	31.787.432	-
Chi phí SXKD dở dang	26.778.064.749	-	22.293.431.817	-
Thành phẩm	148.032.391.109	(71.416.096)	132.607.298.214	(229.543.080)
Hàng hoá	106.040.042.592	(70.648.680)	72.751.442.735	(94.173.754)
Tổng	313.530.856.592	(142.064.776)	270.013.018.411	(633.371.344)

CÔNG TY CỔ PHẦN TRAPHACO**BÁO CÁO TÀI CHÍNH**

Địa chỉ: 75 Yên Ninh - Ba Đình - Hà Nội

Cho kỳ hoạt động từ ngày 01/01/2024 đến ngày 31/12/2024

9. CHI PHÍ XÂY DỰNG CƠ BẢN DỒI DANG

	31/12/2024	31/12/2023
	VND	VND
Công trình văn phòng tại Cần Thơ	2.352.727.272	2.352.727.272
Chi phí mua đất tại chi nhánh Hưng Yên	3.385.000.000	3.385.000.000
Phần mềm quản lý nhân sự HRM Pro	749.034.000	-
Tổng cộng	6.486.761.272	5.737.727.272

10. CHI PHÍ TRẢ TRƯỚC DÀI HẠN

	31/12/2024	31/12/2023
	VND	VND
Chi phí cải tạo, lắp đặt	5.693.951.462	8.359.020.757
Công cụ, dụng cụ xuất dùng	3.126.973.869	4.134.814.282
Chi phí trả trước dài hạn khác	1.750.637.629	1.354.711.108
Tổng cộng	10.571.562.960	13.848.546.147

11. ĐẦU TƯ VÀO CÔNG TY CON

	31/12/2024	31/12/2023
	VND	VND
Công ty TNHH Traphaco Sapa	26.675.000.000	26.675.000.000
Công ty CP công nghệ cao Traphaco	71.382.500.000	71.382.500.000
Công ty CP dược VTYT Đắk Lắk	18.669.176.011	18.669.176.011
Công ty TNHH Traphaco Hưng Yên	250.000.000.000	250.000.000.000
Tổng cộng	366.726.676.011	366.726.676.011

Thông tin chi tiết về các công ty con của Công ty vào ngày 31/12/2024 như sau:

Tên công ty con	Nơi thành lập và hoạt động	Tỷ lệ lợi ích	TL biểu quyết	Hoạt động kinh doanh chính
Công ty TNHH Một thành viên Traphacosapa	Tỉnh Lào Cai	100%	100%	Nuôi trồng, chế biến dược liệu, nông lâm sản thực phẩm; Sản xuất, kinh doanh dược phẩm, dược liệu, thực phẩm;...
Công ty CP Công nghệ cao Traphaco	Tỉnh Hưng Yên	51%	51%	Sản xuất thuốc đông dược
Công ty cổ phần dược VTYT Đắk Lắk	Tỉnh Đắk Lắk	58.23%	58.23%	Sản xuất, kinh doanh dược phẩm, các sản phẩm thực phẩm dinh dưỡng. Xuất nhập khẩu thuốc, dược liệu, thiết bị y tế.
Công ty TNHH Traphaco Hưng Yên	Tỉnh Hưng Yên	100%	100%	Sản xuất các sản phẩm tân dược

11. ĐẦU TƯ VÀO CÔNG TY CON (Tiếp theo)

	Đơn vị tính: VND					
	<i>Số cuối kỳ</i>			<i>Số đầu năm</i>		
	Số lượng (Cổ phiếu)	Giá gốc	Giá trị hợp lý	Số lượng (Cổ phiếu)	Giá gốc	Giá trị hợp lý
Đầu tư vào công ty con		366.726.676.011			366.726.676.011	
Công ty TNHH MTV Traphaco Sapa (*)		26.675.000.000			26.675.000.000	
Công ty CP CNC Traphaco	5.791.986	71.382.500.000	184.764.353.400	5.791.986	71.382.500.000	163.334.005.200
Công ty CP dược - VTYT Đắk Lắk	1.130.271	18.669.176.011	28.934.937.600	1.130.271	18.669.176.011	35.942.617.800
Công ty TNHH Traphaco Hưng Yên (*)		250.000.000.000			250.000.000.000	
TỔNG CỘNG		<u>366.726.676.011</u>			<u>366.726.676.011</u>	

(*) Công ty không thể thu thập được các thông tin cần thiết và thực hiện đánh giá giá trị hợp lý của cổ phiếu nắm giữ tại các công ty này do cổ phiếu của các công ty này chưa được niêm yết trên sàn chứng khoán.

CÔNG TY CỔ PHẦN TRAPHACO

Địa chỉ: 75 Yên Ninh - Ba Đình - Hà Nội

BÁO CÁO TÀI CHÍNH

Cho kỳ hoạt động từ ngày 01/01/2024 đến ngày 31/12/2024

12. PHẢI TRẢ NGƯỜI BÁN NGẮN HẠN

	<u>31/12/2024</u>	<u>31/12/2023</u>
	VND	VND
Nanum CNC	8.937.128.620	8.543.280.754
Zhejiang Chemicals import and export corporation	11.114.685.000	-
Daewoong Pharmaceuticals Co. Ltd	15.406.568.233	22.903.046.009
Công ty TNHH hóa dược phẩm Phương Phúc	11.393.702.250	7.866.180.000
Công ty CP bao bì và in Nông nghiệp	4.915.676.232	4.119.247.479
Công ty TNHH MTV Traphaco Sapa	7.352.299.971	6.223.378.794
Công ty cổ phần CNC Traphaco	38.309.436.471	61.163.602.608
Công ty TNHH MTV Traphaco Hưng Yên	153.683.279.553	126.102.705.424
Các đối tượng khác	74.710.852.349	44.911.400.197
Tổng cộng	<u>325.823.628.679</u>	<u>281.832.841.265</u>

13. THUẾ VÀ CÁC KHOẢN PHẢI NỘP NHÀ NƯỚC

	<u>Số đầu năm</u>	<u>Số phải nộp trong kỳ</u>	<u>Số thực nộp trong kỳ</u>	<u>Số cuối kỳ</u>
Thuế giá trị gia tăng	433.687	29.791.537.239	29.791.118.413	852.513
Thuế GTGT hàng nhập khẩu	-	10.073.367.402	10.073.367.402	-
Thuế xuất, nhập khẩu	-	798.684.099	798.684.099	-
Thuế thu nhập doanh nghiệp	21.634.809.433	39.625.425.149	49.468.256.887	11.791.977.695
Thuế thu nhập cá nhân	2.789.306.594	19.834.256.000	20.592.339.433	2.031.223.161
Thuế khác	-	1.090.932.197	1.090.932.197	-
Tổng	<u>24.424.549.714</u>	<u>101.214.202.086</u>	<u>111.814.698.431</u>	<u>13.824.053.369</u>

14. CHI PHÍ PHẢI TRẢ NGẮN HẠN

	<u>31/12/2024</u>	<u>31/12/2023</u>
	VND	VND
Các khoản chiết khấu phải trả cho khách hàng	18.696.333.227	28.750.156.521
Chi phí lãi vay	65.258.421	90.893.998
Chi phí thù lao phải trả cho CTV, TDV	13.279.262.914	19.997.031.875
Chi phí phải trả khác	6.148.497.705	6.130.418.963
Tổng cộng	<u>38.189.352.267</u>	<u>54.968.501.357</u>

15. PHẢI TRẢ NGẮN HẠN KHÁC

	31/12/2024	31/12/2023
	VND	VND
Kinh phí công đoàn	113.299.812	166.055.880
Bảo hiểm xã hội, y tế, thất nghiệp	347.633.692	418.632.800
Thù lao của Hội đồng quản trị, ban kiểm soát	390.117.900	287.743.983
Cổ tức phải trả cổ đông	852.813.978	83.640.504.978
Các khoản phải trả, phải nộp khác	4.090.122.749	3.190.505.651
Tổng cộng	5.793.988.131	87.703.443.292

16. VAY VÀ NỢ THUÊ TÀI CHÍNH

Chi tiêu	31/12/2023		Phát sinh trong kỳ		31/12/2024	
	Số có khả năng		Tăng	Giảm	Số có khả năng	
	Giá trị	trả nợ			Giá trị	trả nợ
	VND	VND	VND	VND	VND	VND
Vay ngắn hạn	167.967.756.063	167.967.756.063	555.190.150.399	(533.249.315.861)	189.908.590.601	189.908.590.601
Vay ngân hàng	167.967.756.063	167.967.756.063	555.190.150.399	(533.249.315.861)	189.908.590.601	189.908.590.601
Cộng	167.967.756.063	167.967.756.063	555.190.150.399	(533.249.315.861)	189.908.590.601	189.908.590.601

Chi tiết các khoản vay tại ngày 31/12/2024

Ngân hàng	Số tiền vay	Ngày đến hạn trả gốc vay	Lãi suất (%) /năm	Hình thức đảm bảo
Ngân hàng TNHH MTV Shinhan Việt Nam	99.908.590.601	Thời hạn vay 3 tháng. Gốc vay được hoàn trả cuối cùng theo từng khế ước nhận nợ. Lãi vay trả vào ngày 25 hàng tháng.	3,5%	- Hợp đồng tín dụng 1500-LAV-2024 02508(23/10/2024) hạn mức 140 tỷ - Cầm cố tài sản là Thỏa thuận tiền gửi có kỳ hạn số 317753438 ngày 08/03/2024 giữa Ngân hàng TMCP Việt Nam Thịnh Vượng (VPBank). Giá trị tài sản bảo đảm: 34.400.000.000 VND
Ngân hàng Agribank - Chi nhánh Hà Nội	90.000.000.000	Thời hạn vay 3 tháng. Lãi vay trả vào ngày 25 hàng tháng.	2,8% - 3,5%	- Lãi vay trả vào ngày 25 hàng tháng; - Hợp đồng tín dụng SHBHNC/HĐTD/790500028290(7/6/2023), hạn mức vay: 100 tỷ & PL gia hạn(6/6/2024)

17. VỐN CHỦ SỞ HỮU

a) Bảng đối chiếu biến động của vốn chủ sở hữu

Chỉ tiêu	Vốn đầu tư của CSH	Thặng dư vốn cổ phần	Cổ phiếu quỹ	Quỹ đầu tư phát triển	Lợi nhuận chưa phân phối	Cộng
Số dư 01/01/2023	414.536.730.000	133.021.732.000	(3.593.000)	420.216.708.233	137.289.365.282	1.105.060.942.515
Lãi trong kỳ	-	-	-	-	204.491.535.741	204.491.535.741
Trích lập các quỹ	-	-	-	58.939.379.097	(58.939.379.097)	-
Trích cổ tức	-	-	-	-	(124.351.620.000)	(124.351.620.000)
Tạm trích quỹ KTPL	-	-	-	-	(26.324.481.682)	(26.324.481.682)
Số dư 01/01/2024	414.536.730.000	133.021.732.000	(3.593.000)	479.156.087.330	132.165.420.244	1.158.876.376.574
Lãi trong kỳ	-	-	-	-	189.549.850.428	189.549.850.428
Trích lập các quỹ	-	-	-	50.234.000.000	(50.234.000.000)	-
Trích cổ tức từ LN 2023	-	-	-	-	(82.901.080.000)	(82.901.080.000)
Trích bổ sung quỹ KTPL 2023	-	-	-	-	(348.094)	(348.094)
Tạm trích quỹ KTPL năm 2024	-	-	-	-	(23.902.257.262)	(23.902.257.262)
Số dư cuối kỳ 31/12/2024	414.536.730.000	133.021.732.000	(3.593.000)	529.390.087.330	164.677.585.316	1.241.622.541.646

b) **Vốn điều lệ và vốn đầu tư**

Theo giấy chứng nhận đăng ký doanh nghiệp công ty cổ phần thay đổi lần thứ 24 ngày 21 tháng 04 năm 2023, vốn điều lệ của công ty là 414.536.730.000 VNĐ. Tại ngày 31 tháng 12 năm 2024, vốn điều lệ của công ty đã được các cổ đông đóng góp với phần vốn góp như sau:

	Theo danh sách cổ đông tại ngày 31/12/2024		Vốn đã góp tại ngày 31/12/2023	
	VNĐ	%	VNĐ	%
Tổng công ty đầu tư và kinh doanh vốn Nhà nước	147.865.120.000	35,67%	147.865.120.000	35,67%
Magbi Fun Limited	103.613.850.000	25,00%	103.613.850.000	25,00%
Super Delta Pte. Ltd	62.672.890.000	15,12%	62.672.890.000	15,12%
Access S A., SICAV-SIF - ASIA TOP PICKS	20.740.000.000	5,00%	20.740.000.000	0,00%
Vốn góp của các đối tượng khác	79.613.540.000	19,21%	79.613.540.000	19,21%
Cổ phiếu quỹ	31.330.000	0,01%	31.330.000	0,01%
Tổng	414.536.730.000	100%	414.536.730.000	100%

c) **Cổ phiếu**

	31/12/2024	31/12/2023
	VND	VND
Số lượng cổ phiếu đã bán ra công chúng	41.453.673	41.453.673
- <i>Cổ phiếu phổ thông</i>	41.453.673	41.453.673
Số lượng cổ phiếu quỹ	3.133	3.133
- <i>Cổ phiếu phổ thông</i>	3.133	3.133
Số lượng cổ phiếu đang lưu hành	41.450.540	41.450.540
- <i>Cổ phiếu phổ thông</i>	41.450.540	41.450.540
Mệnh giá cổ phiếu đang lưu hành	10.000VNĐ/ICP	10.000VNĐ/ICP

18. **CÁC KHOẢN MỤC NGOÀI BẢNG CÂN ĐỐI KẾ TOÁN**

	31/12/2024	31/12/2023
Ngoại tệ các loại		
Dollar Mỹ (USD)	3.559,63	9.440,40
Nợ khó đòi đã xử lý	9.500.253.738	9.500.253.738
Tài sản thuê ngoài		
	Từ ngày 01/01/2024 đến 31/12/2024	Từ ngày 01/01/2023 đến 31/12/2023
	VND	VND
Chi phí thuê hoạt động tối thiểu đã được ghi nhận vào báo cáo kết quả kinh doanh trong kỳ	2.891.403.541	3.408.939.512

Tại ngày kết thúc kỳ kế toán công ty có các khoản cam kết thuê hoạt động không hủy ngang với lịch thanh toán như sau:

	Từ ngày 01/01/2024 đến 31/12/2024	Từ ngày 01/01/2023 đến 31/12/2023
	VND	VND
Trong vòng 1 năm	4.147.361.778	4.211.953.810
Từ năm thứ 2 đến năm thứ 5	10.342.494.336	10.610.333.029
Sau 5 năm	-	1.034.835.900
	14.489.856.114	15.857.122.739

19. DOANH THU

	Từ ngày 01/01/2024 đến 31/12/2024	Từ ngày 01/01/2023 đến 31/12/2023
	VND	VND
Doanh thu bán hàng và cung cấp dịch vụ		
Doanh thu bán thành phẩm	1.624.071.831.180	1.580.700.716.732
Doanh thu bán hàng hóa	474.033.990.132	513.517.085.663
Doanh thu bán nguyên vật liệu	499.248.860.874	367.724.247.064
Doanh thu cung cấp dịch vụ	93.507.385	26.400.000
Tổng cộng	2.597.448.189.571	2.461.968.449.459
Các khoản giảm trừ doanh thu		
Hàng bán bị trả lại	(4.769.431.046)	(5.561.277.311)
	(4.769.431.046)	(5.561.277.311)

20. GIÁ VỐN HÀNG BÁN VÀ DỊCH VỤ CUNG CẤP

	Từ ngày 01/01/2024 đến 31/12/2024	Từ ngày 01/01/2023 đến 31/12/2023
	VND	VND
Giá vốn của thành phẩm đã bán	846.719.191.005	815.032.221.023
Giá vốn của hàng hóa đã bán	272.799.285.078	308.758.224.942
Giá vốn nguyên vật liệu	498.142.980.053	364.922.690.369
Tổng cộng	1.617.661.456.136	1.488.713.136.334

21. DOANH THU HOẠT ĐỘNG TÀI CHÍNH

	Từ ngày 01/01/2024 đến 31/12/2024	Từ ngày 01/01/2023 đến 31/12/2023
	VND	VND
Lãi tiền gửi, tiền cho vay	17.256.117.314	25.344.671.508
Lãi chênh lệch tỉ giá	882.066.507	673.809.565
Cổ tức, lợi nhuận được chia	13.505.432.700	16.401.425.700
Tổng cộng	31.643.616.521	42.419.906.773

22. CHI PHÍ TÀI CHÍNH

	Từ ngày 01/01/2024 đến 31/12/2024	Từ ngày 01/01/2023 đến 31/12/2023
	VND	VND
Lãi tiền vay	3.877.785.311	3.934.381.167
Lỗi chênh lệch tỉ giá đã thực hiện	(972.728.313)	528.165.128
Lỗi chênh lệch tỉ giá chưa thực hiện	2.276.530.998	-
Tổng cộng	5.181.587.996	4.462.546.295

23. CHI PHÍ SẢN XUẤT KINH DOANH THEO YẾU TỐ

	Từ ngày 01/01/2024 đến 31/12/2024	Từ ngày 01/01/2023 đến 31/12/2023
	VND	VND
Chi phí nguyên liệu, vật liệu	851.915.761.861	703.793.235.796
Chi phí nhân công	247.760.329.502	248.134.474.710
Chi phí khấu hao và hao mòn	23.612.359.534	21.334.116.591
Chi phí dịch vụ mua ngoài	299.107.840.337	297.055.520.590
Chi phí bằng tiền	210.460.351.813	192.216.663.654
Tổng cộng	1.632.856.643.047	1.462.534.011.341

24. CHI PHÍ BÁN HÀNG VÀ CHI PHÍ QUẢN LÝ DOANH NGHIỆP

	Từ ngày 01/01/2024 đến 31/12/2024	Từ ngày 01/01/2023 đến 31/12/2023
	VND	VND
Chi phí quản lý doanh nghiệp phát sinh trong kỳ	156.735.003.641	152.901.375.801
Chi phí nhân viên quản lý	68.605.400.382	69.358.899.789
Chi phí dịch vụ mua ngoài	44.825.163.815	45.955.737.088
Chi phí khấu hao và hao mòn	12.904.864.276	10.138.265.720
Trích lập/(hoàn nhập) dự phòng phải thu khó đòi	799.958.908	1.143.906.454
Các khoản chi phí quản lý khác	29.599.616.260	26.304.566.750
Các khoản chi phí bán hàng phát sinh trong kỳ	609.492.722.574	598.247.281.626
Chi phí nhân viên	175.744.813.688	175.694.286.477
Chi phí quảng cáo	184.673.284.703	168.272.582.788
Chiết khấu bán hàng	64.965.557.368	77.820.800.333
Chi phí cộng tác viên	65.838.813.512	79.872.355.411
Chi phí khấu hao và hao mòn	9.601.042.190	9.733.095.319
Các khoản chi phí bán hàng khác	108.669.211.113	86.854.161.298

25. CHI PHÍ THUẾ THU NHẬP DOANH NGHIỆP

	Từ ngày 01/01/2024 đến 31/12/2024	Từ ngày 01/01/2023 đến 31/12/2023
	VND	VND
Tổng lợi nhuận kế toán trước thuế	235.502.094.900	254.566.161.305
Các khoản điều chỉnh tăng hoặc giảm lợi nhuận kế toán để xác định lợi nhuận chịu thuế TNDN	(8.648.518.060)	(10.023.095.362)
- Các khoản điều chỉnh tăng	5.598.548.962	7.227.561.658
- Các khoản điều chỉnh giảm	(14.247.067.022)	(17.250.657.020)
Tổng lợi nhuận kế toán tính thuế	226.853.576.840	244.543.065.943
Thuế suất thuế TNDN	20%	20%
Chi phí thuế TNDN tính trên thu nhập chịu thuế	45.370.715.368	48.908.613.189
Thuế TNDN nộp bổ sung (*)	581.529.102	1.166.012.375
Chi phí thuế thu nhập hoãn lại	6.326.819.321	2.540.588.186
Chi phí thuế TNDN	39.625.425.149	52.615.213.750

26. BỘ PHẬN THEO LĨNH VỰC KINH DOANH VÀ THEO KHU VỰC ĐỊA LÝ

Hoạt động sản xuất kinh doanh chính của Công ty là sản xuất kinh doanh dược phẩm. Trong kỳ, Công ty không có hoạt động sản xuất kinh doanh nào khác trọng yếu, theo đó, thông tin tài chính trình bày trên bảng cân đối kế toán tại ngày 31 tháng 12 năm 2024 và doanh thu, chi phí trình bày trên báo cáo kết quả hoạt động kinh doanh cho kỳ hoạt động từ ngày 01 tháng 01 năm 2024 đến ngày 31 tháng 12 năm 2024 liên quan đến hoạt động sản xuất kinh doanh dược phẩm. Doanh thu, giá vốn theo từng hoạt động kinh doanh được trình bày tại Thuyết minh số 19 và số 20.

Công ty không có hoạt động kinh doanh nào ngoài lãnh thổ Việt Nam; do vậy, Công ty không có bộ phận kinh doanh theo khu vực địa lý nào ngoài Việt Nam.

27. NGHIỆP VỤ VÀ SÓ DƯ VỚI CÁC BÊN LIÊN QUAN

Danh sách các bên liên quan

Bên liên quan

Công ty CP CNC Traphaco
 Công ty TNHH MTV Traphaco Sapa
 Công ty CP dược VTYT Đắk Lắk
 Công ty TNHH Traphaco Hưng Yên
 Tổng công ty đầu tư và kinh doanh vốn Nhà nước
 Magbi Fun Limited
 Super Delta Pte. Ltd
 Daewoong Pharmaceuticals Co., Ltd
 Công ty cổ phần Sao Mai

Mối quan hệ

Công ty con
 Công ty con
 Công ty con
 Công ty con
 Cổ đông lớn
 Cổ đông lớn
 Cổ đông lớn
 Cổ đông liên quan
 tới thành viên HĐQT
 Công ty liên quan tới
 thành viên HĐQT

Trong kỳ, Công ty có các giao dịch với các bên liên quan như sau:

	<u>Từ ngày 01/01/2024 đến 31/12/2024</u> VND	<u>Từ ngày 01/01/2023 đến 31/12/2023</u> VND
Bán hàng hóa, dịch vụ		
Công ty CP CNC Traphaco	209.599.225.702	205.936.563.944
Công ty TNHH MTV TraphacoSapa	26.177.035.310	22.641.214.383
Công ty CP dược VITYT Đắk Lắk	48.626.002.794	55.589.045.743
Công ty TNHH Traphaco Hưng Yên	222.631.586.495	150.537.071.630
Công ty cổ phần Sao Mai	86.556.821.016	87.465.501.371
Mua hàng hóa, dịch vụ		
Công ty CP CNC Traphaco	493.831.692.139	502.655.653.822
Công ty TNHH MTV TraphacoSapa	43.705.412.603	46.302.552.258
Công ty TNHH Traphaco Hưng Yên	431.033.103.508	403.105.875.004
Daewoong Phacmaceutials Co., Ltd	45.498.031.793	34.490.940.037
Cổ tức - lợi nhuận được chia		
Công ty CP CNC Traphaco	11.583.972.000	14.479.965.000
Công ty CP dược VITYT Đắk Lắk	1.921.460.700	1.921.460.700
Cổ tức đã trả cho các cổ đông	165.688.771.000	41.973.118.000
Thu nhập của HĐQT và ban Tổng giám đốc	19.799.812.333	20.552.786.385
Số dư với các bên liên quan tại ngày kết thúc kỳ kế toán		
	<u>31/12/2024</u> VND	<u>31/12/2023</u> VND
Phải thu		
Công ty CP dược VITYT Đắk Lắk	6.926.347.528	5.995.968.430
Công ty TNHH MTV TraphacoSapa	3.327.798.382	1.132.084.979
Công ty CP CNC Traphaco	155.196.810.001	138.625.244.800
Công ty cổ phần Sao Mai	8.356.815.561	4.894.615.587
Phải trả		
Công ty CP CNC Traphaco	38.309.436.471	61.163.602.608
Công ty TNHH MTV TraphacoSapa	7.352.299.971	6.223.378.794
Công ty TNHH Traphaco Hưng Yên	153.683.279.553	126.102.705.424
Daewoong Phacmaceutials Co., Ltd	15.406.568.233	22.903.046.009

28. GIẢI TRÌNH BIẾN ĐỘNG LỢI NHUẬN

Thực hiện nghĩa vụ công bố thông tin định kỳ của tổ chức niêm yết tại Sở Giao dịch chứng khoán thành phố Hồ Chí Minh, Công ty Cổ phần Traphaco (Mã chứng khoán: TRA) xin giải trình biến động kết quả hoạt động kinh doanh tại thời điểm Quý 04/2024 so với Quý 04/2023 như sau:

	<u>Quý 04/2023</u>	<u>Quý 04/2024</u>	<u>Chênh lệch</u>
Lợi nhuận sau thuế	41.729.962.580 VNĐ	93.195.078.278 VNĐ	123,3%

Có sự chênh lệch lợi nhuận như trên là do một số nguyên nhân sau :

- Doanh thu bán hàng tăng trưởng so với cùng kỳ năm 2023
- Chi phí giá vốn giảm 5% so với quý 04/2023.
- Các khoản chi phí hoạt động như chi phí bán hàng, chi phí quản lý doanh nghiệp, chi phí tài chính đều có sự điều chỉnh giảm nhẹ so với cùng kỳ năm 2023.

Là nguyên nhân chính làm cho kết quả kinh doanh quý 04/2024 biến động tăng 123,3% so với quý 04/2023.

Trên đây là giải trình làm rõ hơn về kết quả kinh doanh quý 04/2024 của Công ty cổ phần Traphaco.

Người lập biểu

Nguyễn Thị Ngọc Thúy

Kế toán trưởng

Đinh Trung Kiên

Hà nội, ngày 24 tháng 01 năm 2025

Tổng giám đốc



Trần Túc Mã